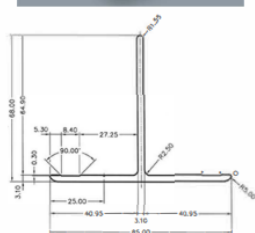

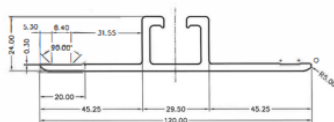





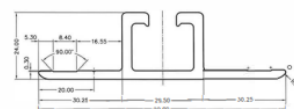
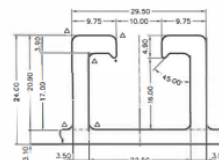
T ALUMINIUM POUR SUSPENSION DE PANNEAUX ISOTHERMES EN PLAFOND SUSPENDU



Dimensions standards (mm)
Longueur : 4000 mm ou 5000 mm
Largeur : 85 mm
Épaisseur : 3,10 mm
Poids : 1,231 kg/m
Coloris : Blanc RAL 9010 Mat
Matière : ALUMINIUM
Aliage : 6060
Fixation : Par chappe



Dimensions standards (mm)
Longueur : 4000 mm ou 5000 mm
Largeur : 120 mm
Épaisseur : 3,10 mm
Poids : 1,512 kg/m
Coloris : Blanc RAL 9010 Mat
Matière : ALUMINIUM
Aliage : 6060
Fixation : Par Eclisse



Dimensions standards (mm)
Longueur : 4000 mm ou 5000 mm
Largeur : 90 mm
Épaisseur : 3,10 mm
Poids : 1,261 kg/m
Coloris : Blanc RAL 9010 Mat
Matière : ALUMINIUM
Aliage : 6060
Fixation : Par Eclisse

Nouveau T Aluminium pour la fixation des plafonds de chambres froides sous agrément CSTB et conforme au cahier CSTB 3626V3. FIXONE a développé un coulisseau de fixation pour la suspente de ses T Aluminium qui comporte une rupture thermique imputrescibles dans le temps. L'aluminium est le matériau idéal, grâce à sa légèreté et à sa robustesse, pour vos projets en intérieur comme en extérieur. Plus léger que l'acier, il allie facilité d'utilisation et durabilité.